

Slalomania

Katalog úloh pro soutěž 14.-17.9.2011

Překlad popisu úloh není doslovný, ale je upraven tak, aby dával smysl.

Přeložil:

J. Koudela

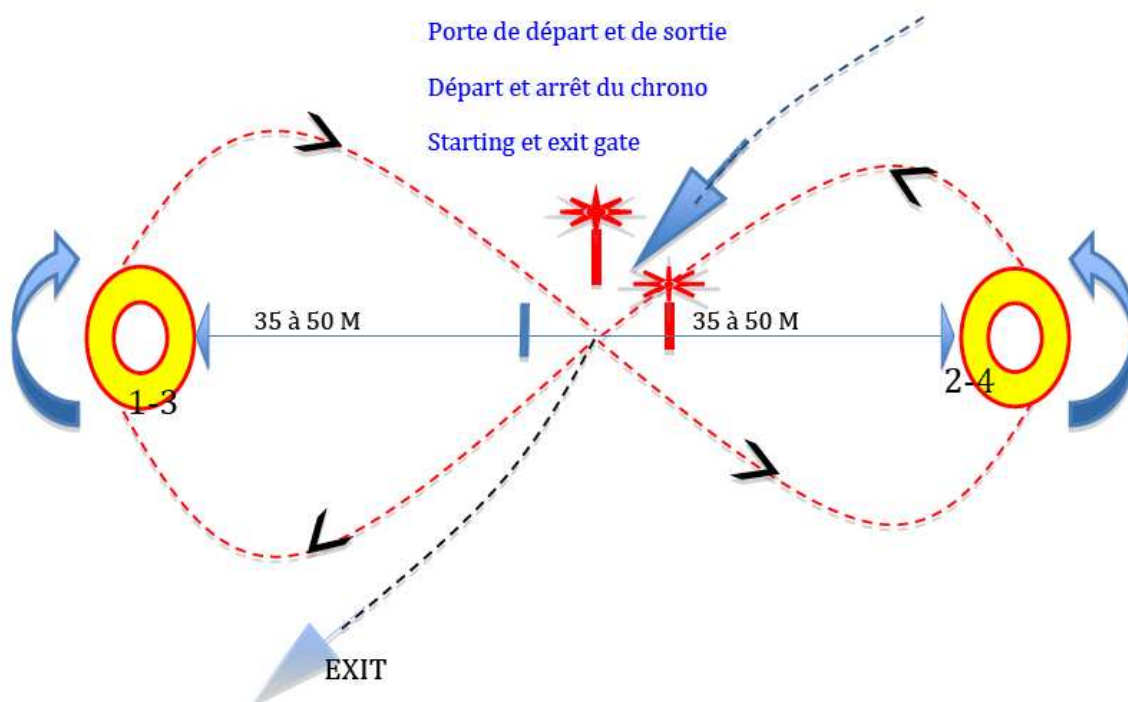
info@leteckykalendar.cz

www.leteckykalendar.cz

Úloha: Osmička
Individuální / týmy

kategorie : PF1-PL1 –PF1E
zatáčky : 4 (D-G-D-G)

Popis : Pilot odstartuje na pokyn rozhodčího zeleným praporkem (nebo jiný signál, určený ředitelem soutěže). Pilot začíná úlohu prolétnutím vstupní / výstupní brány (červené tyče na obrázku) ve směru modré šipky na obrázku. Průletem této brány se spouští čas. Dále letí pilot proti pylonu před ním, který obléhá po směru hodinových ručiček a vrací se zpět do středu skrz červenou / modrou bránu (viz obrázek). Pokračuje směrem k dalšímu pylonu, který obléhá proti směru hodinových ručiček a vrací se do středu skrz červenou vstupní / výstupní bránu. Tento okruh musí být prolétnut dvakrát (každý pylon musí být oblétnut dvakrát). Čas se zastavuje při třetím prolétnutí červené vstupní / výstupní brány.



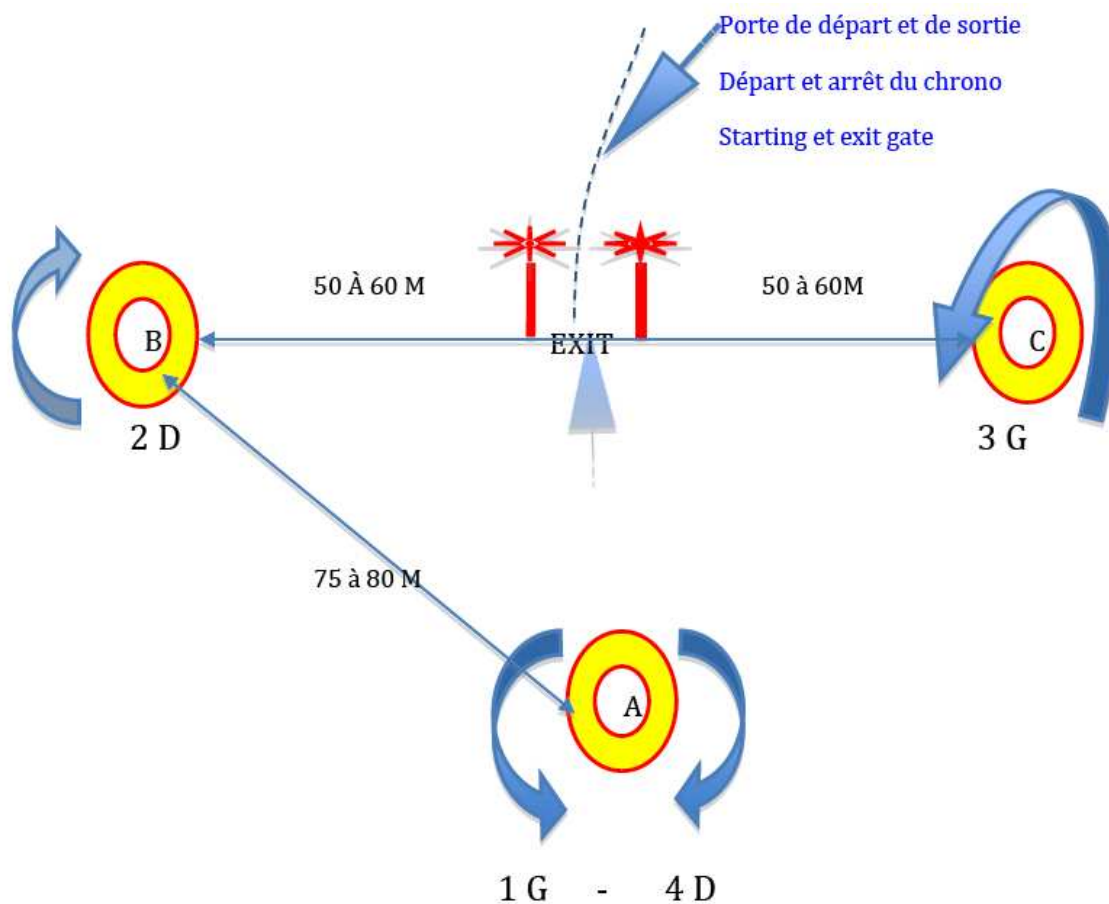
Penalty: za každou minutou bránu (vstupní/výstupní nebo středovou) oibdrží pilot maximální skóre, zvýšené o 5 bodů.

Každá chyba ve směru letu znamená maximální skóre zvýšené o 5 bodů. 3

Úloha: Trtojúhelník
Individuální / týmy

kategorie : PF1-PL1 –PF1E
zatačky : 4 (G-D-G-D)

Popis : Pilot odstartuje na pokyn rozhodčího zeleným praporkem (nebo jiný signál, určený ředitelem soutěže). Pilot začíná úlohu prolétnutím vstupní / výstupní brány ve směru modré šipky na obrázku. Průletem této brány se spouští čas. Pilot letí k pylonu **A**, umístěného před ním, a obléhá ho proti směru hodinových ručiček. Dále letí k pylonu **B**, který obléhá ve směru hodinových ručiček, jak je nakresleno na obrázku. Dále pokračuje ke třetímu pylonu **C**, který obléhá proti směru h.r. a vrací se zpět k pylonu **A**, který obléhá po směru h.r. Úlohu dokončí prolétnutím výstupní brány. Čas se zastavuje druhým průletem červené vstupní / výstupní brány.

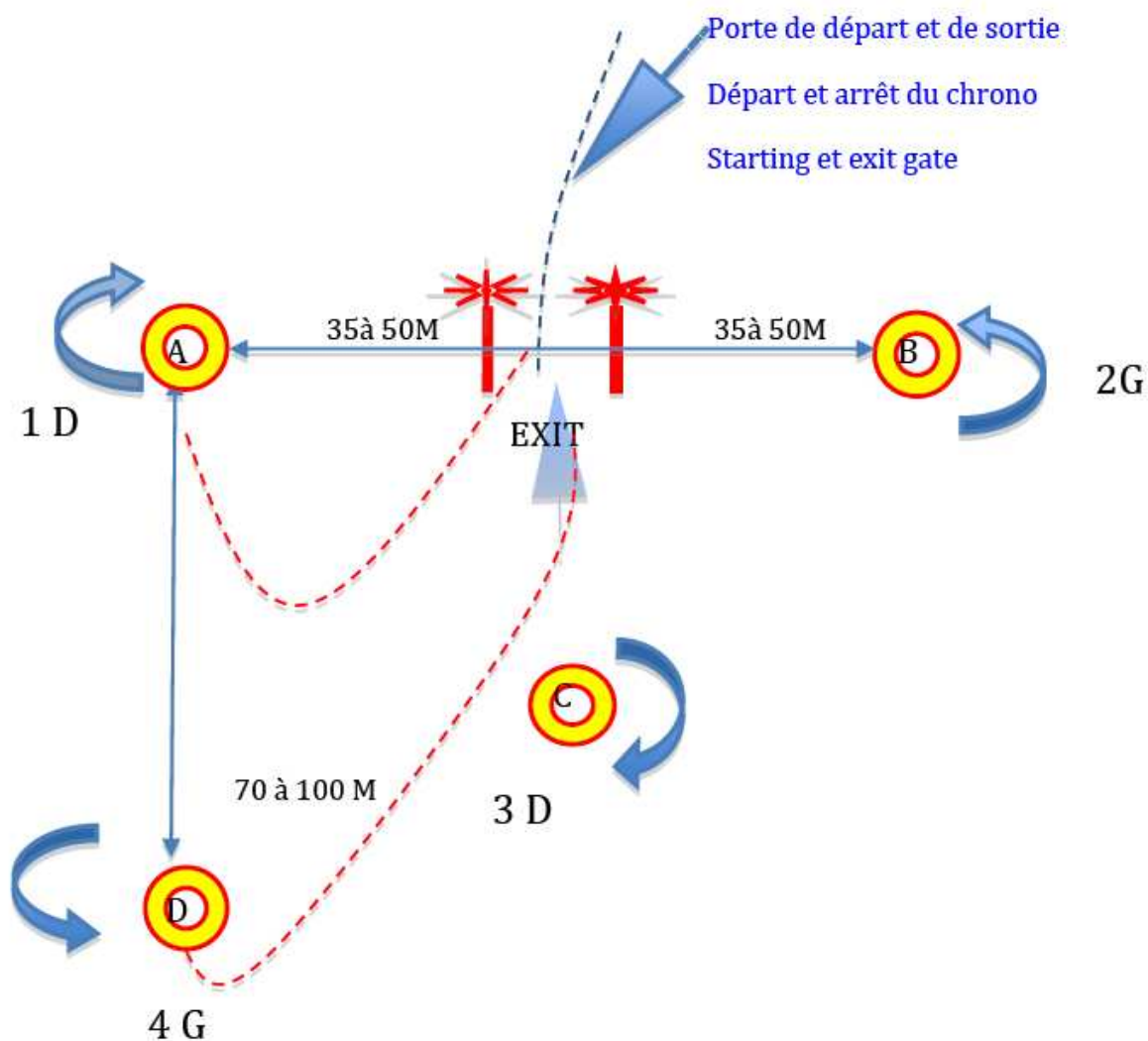


Penalty : Jakékoliv minutí brány znamená maximální skóre, zvýšené o 5 bodů. 4

Úloha: Ypsilon
Individuální / týmy

kategorie : PF1-PL1 –PF1E
zatáčky : 4 (D-G-D-G)

Popis : Pilot odstartuje na pokyn rozhodčího zeleným praporkem (nebo jiný signál, určený ředitelem soutěže). Pilot začíná úlohu prolétnutím vstupní / výstupní brány ve směru modré šipky na obrázku. Průletem této brány se spouští čas. Pilot letí k pylonu **A** po jeho pravé ruce, obletí ho ve směru hodinových ručiček a letí k pylonu **B**, který obletá proti směru h.r., jak je nakresleno na obrázku. Dále letí k pylonu **C**, který obletá po směru h.r. a k pylonu **D**, který obletá proti směru h.r. Poté průletem červené vstupní / výstupní brány ukončí úlohu. Čas se zastavuje druhým průletem červené vstupní / výstupní brány.



Penalty : Jakékoliv minulé brány znamená maximální skóre, zvýšené o 5 bodů. 5

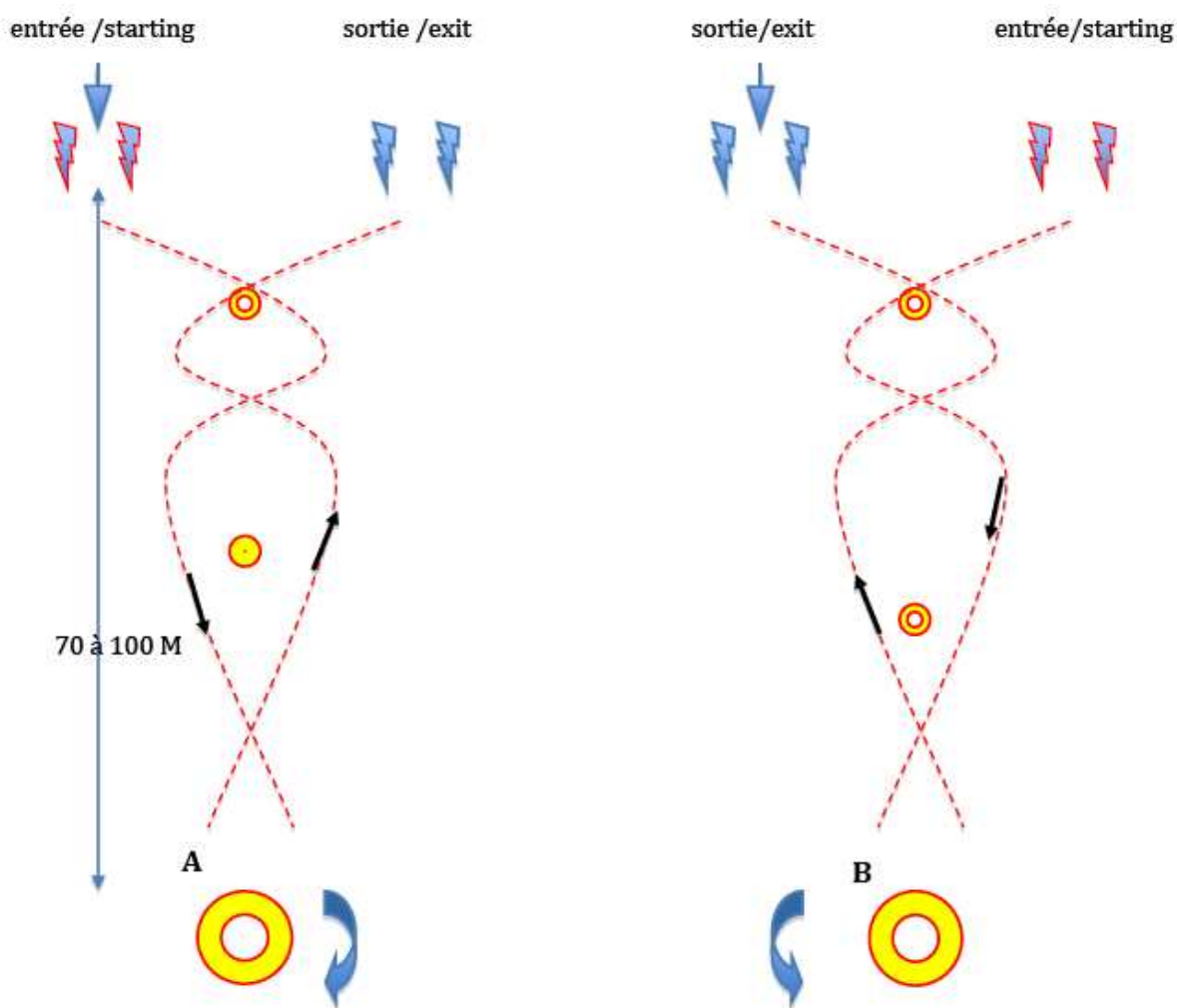
Úloha: Slalom s návratem
Individuální / týmy

kategorie : PF1-PL1 –PF1E

Popis : Pilot odstartuje na pokyn rozhodčího zeleným praporkem (nebo jiný signál, určený ředitelem soutěže). Pilot začíná úlohu prolétnutím vstupní / výstupní brány ve směru modré šipky na obrázku. Průletem této brány se spouští čas. Pilot letí k pylonu před ním, pylon **A**, a obléhá ho po směru hodinových ručiček. Poté letí zpět do výstupní brány. Čas se zastavuje druhým průletem vstupní / výstupní brány.

Během letu musí pilot oblétnout dvě tyče, první zprava a druhou zleva, dle vyznačení na obrázku.

V případě vytyčení dvou paralelních slalomů, je slalom B zrcadlově otočen (musí tak být prolétnut), jak ukazuje obrázek.



Penalty : Jakékoliv minutí brány znamená maximální skóre, zvýšené o 5 bodů.

Poznámka : Při sólovém letu si smí pilot vybrat, jakým směrem bude slalom prolétat. V případě vytyčení paralelního slalomu pro dva závodníky, musí piloti dodržet směry, zakreslené na obrázku. Vstupní a výstupní brány mohou být oddělené nebo sloučené v závislosti na typu soutěže (individuální nebo týmová).